



# Pertumbuhan Rumah Sakit di Indonesia

Elisabeth Listyani  
Relmbuss Biljers Fanda  
Laksono Trisnantoro

# Metode Pengolahan Data



Sumber Data :

<http://sirs.yankes.kemkes.go.id/fo/>  
yang diolah dan Updated Juli 2019.

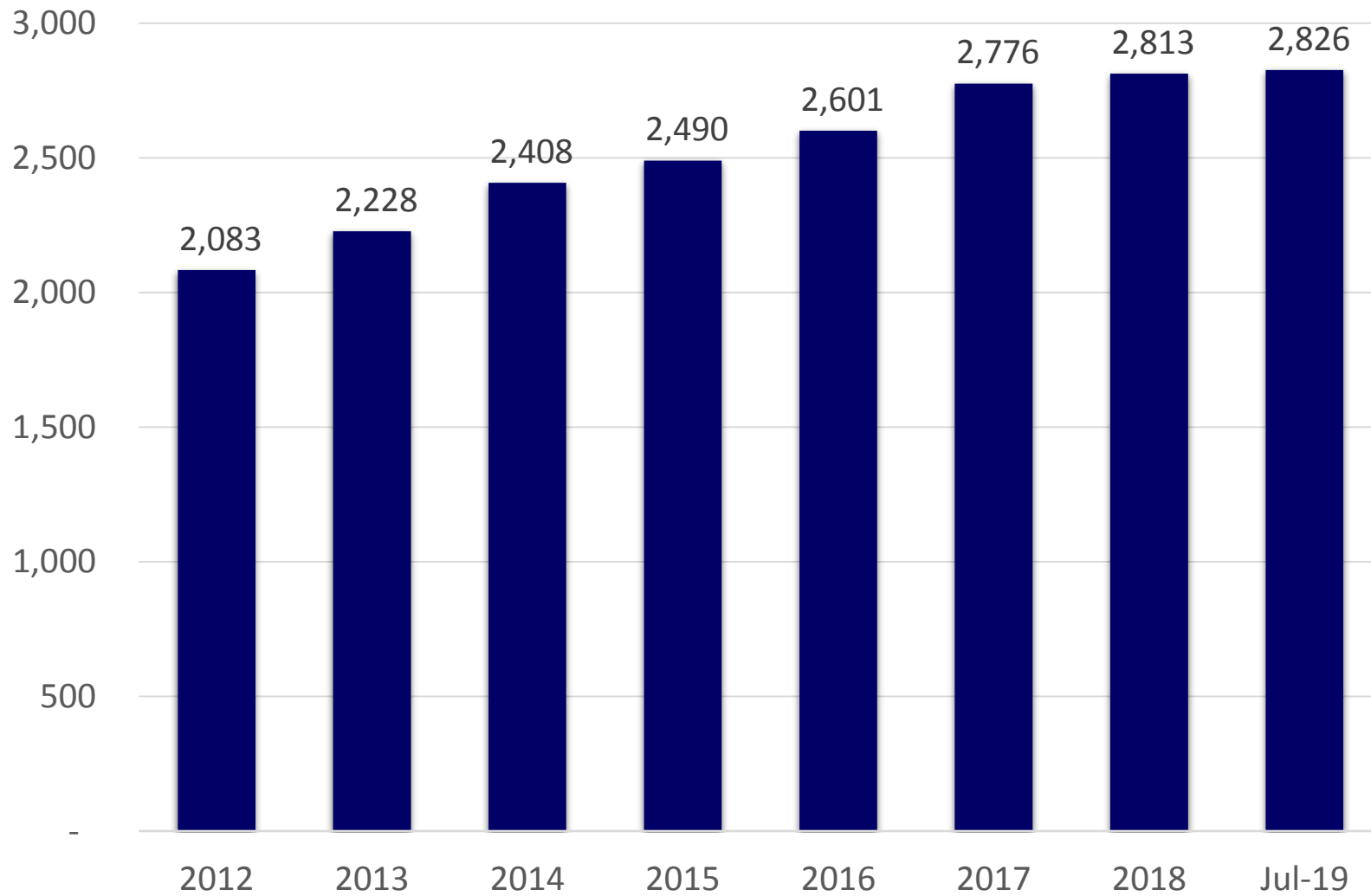


Data diolah secara deskriptif dan disajikan dalam bentuk grafik.



Total Jumlah Rumah Sakit (RS) yang berhasil diolah sejumlah 2,826 dan Jumlah RS melakukan update data 2,725

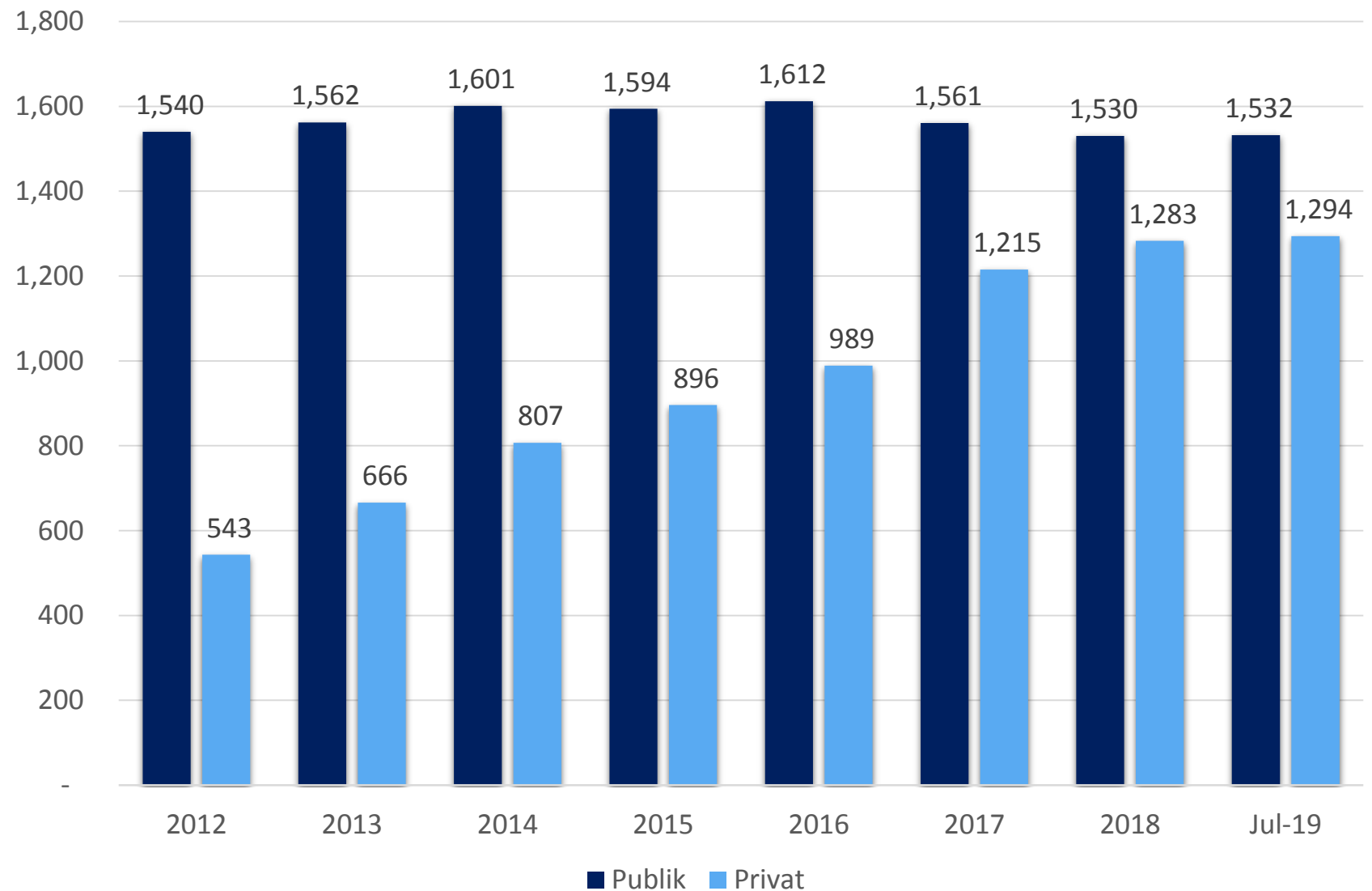
**Grafik 1. Total Jumlah Rumah Sakit di Indonesia**



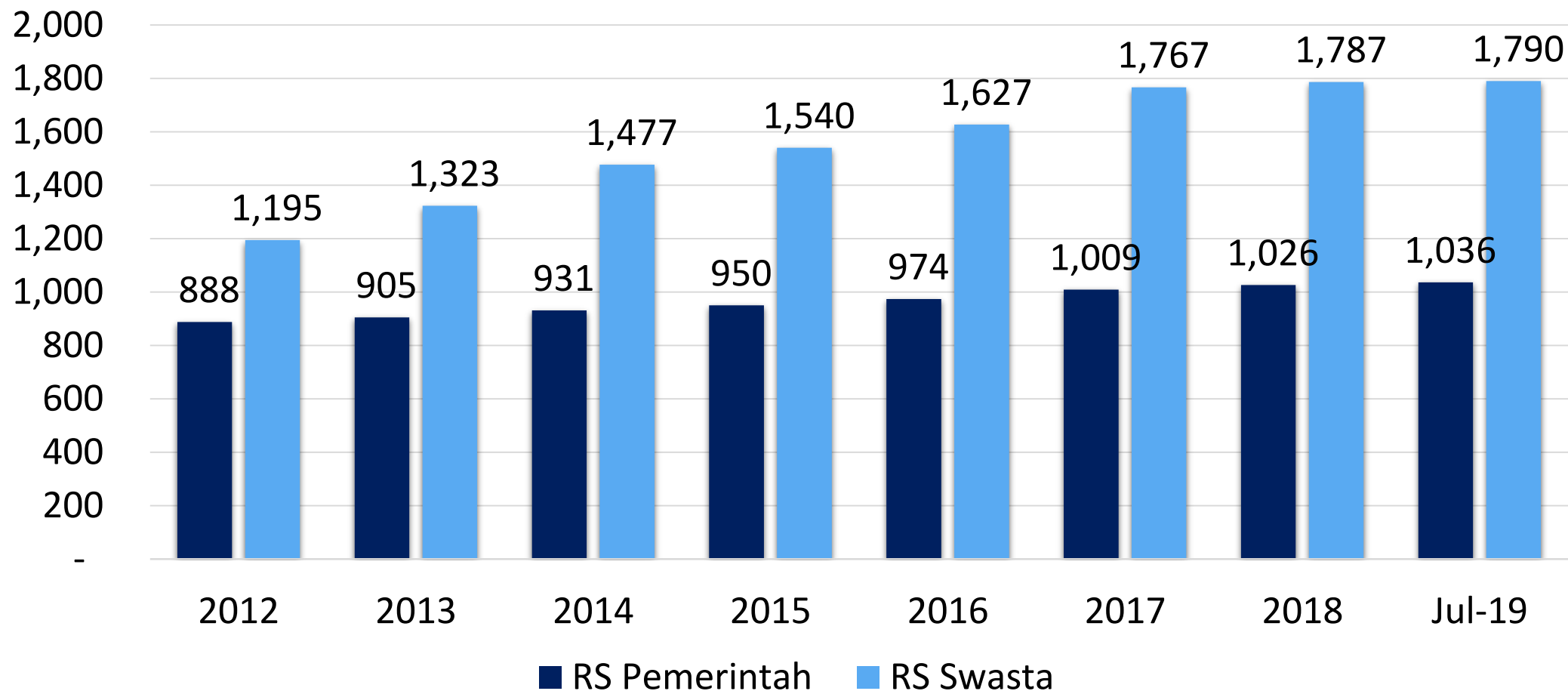
Jumlah RS di Indonesia sejak tahun 2012 sampai dengan Juli 2019 terdapat peningkatan sebesar rata-rata 4.5%. Terdapat 2,826 rumah sakit namun baru 2,725 yang melakukan update data terkait terutama jumlah TT. Secara detail data tersebut akan ditampilkan pada slide berikut.

RS di Indonesia terdiri dari rumah sakit publik dan rumah sakit privat dengan jumlah total 2,826 RS. Pertumbuhan RS publik selama 7 tahun terakhir tidak sepesat pertumbuhan RS privat. Pertumbuhan RS publik cenderung menurun sebesar -0.06%, karena adanya kecenderungan penurunan jumlah RS swasta non-profit, di sisi lain pertumbuhan **RS privat** sebesar **13.5%**.

Grafik 2. Perbandingan RS Publik dan RS Privat di Indonesia



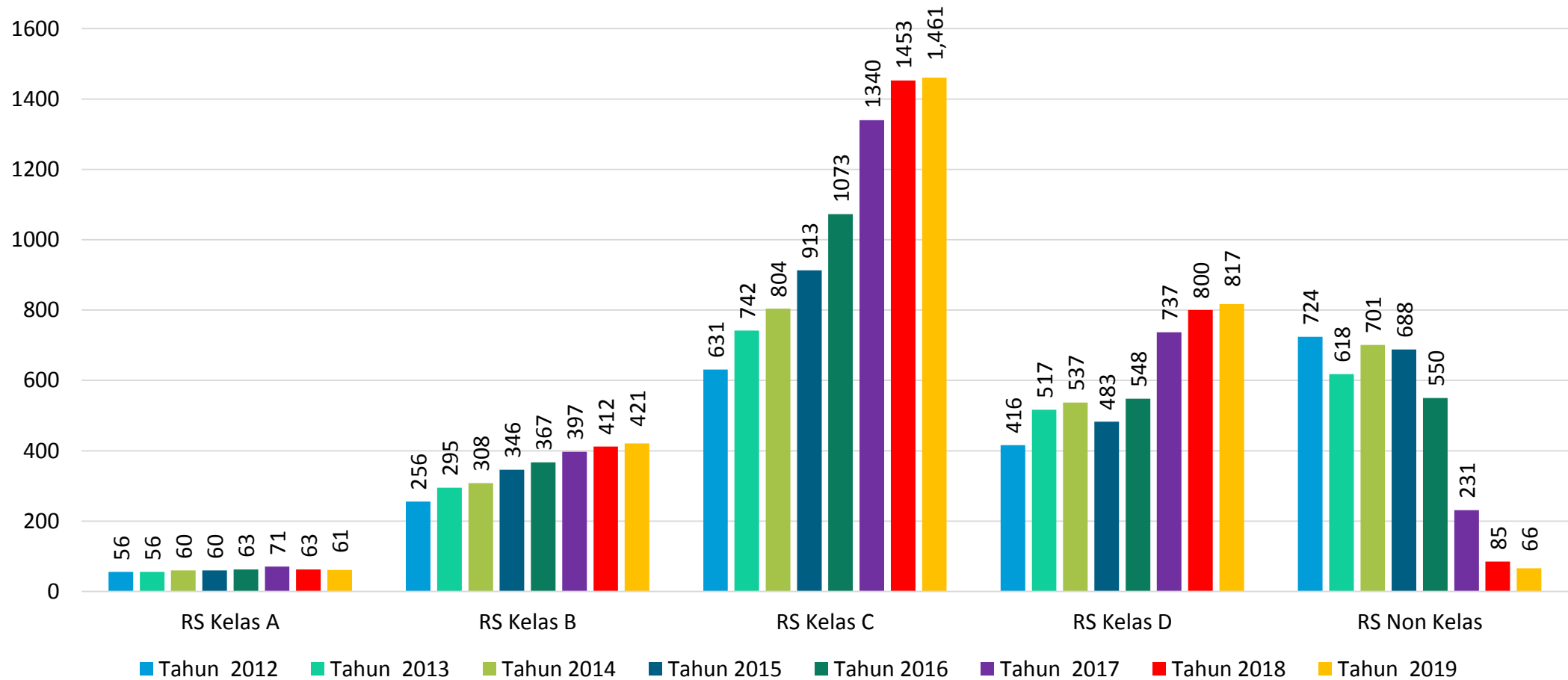
### Grafik 3. Perbandingan RS Pemerintah dan RS Swasta di Indonesia



Jumlah RS swasta dibandingkan RS pemerintah lebih banyak, dengan rata-rata pertumbuhan sebesar 6%. Sedangkan pertumbuhan RS pemerintah hanya sebesar 2%.



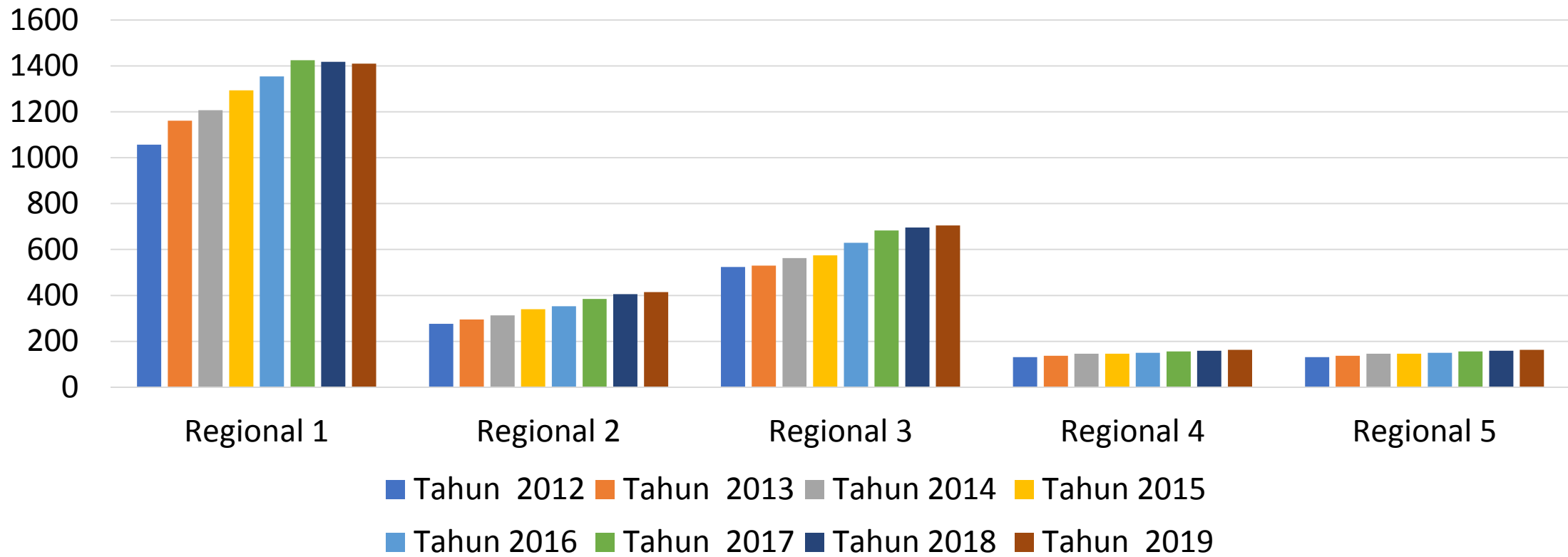
Grafik 5. Pertumbuhan RS Berdasarkan Kelas Di Indonesia tahun 2019



Catatan : Data Juli 2019 terdapat 2,826 RS, yang melakukan update data sebanyak 2,750 RS.

Pertumbuhan RS Kelas B, C, dan D mengalami peningkatan namun RS Kelas A mengalami penurunan pada tahun 2018 dan 2019 .

Grafik 6. Pertumbuhan RS Berdasarkan Regional Di Indonesia tahun 2019



**Keterangan:**

Region 1: DKI, Jabar, Jateng, DIY, Jatim, Banten

Region 2: Sumbar, Riau, Sumsel, Lampung, Bali, NTB

Region 3: NAD, Sumut, Jambi, Bengkulu, Kep. Bangka Belitung, Kepri, Kalbar, Sulut, Sulteng, Sulsel, Sultra, Gorontalo, Sulbar

Region 4: Kalteng, Kalsel, Kaltim, Kaltara

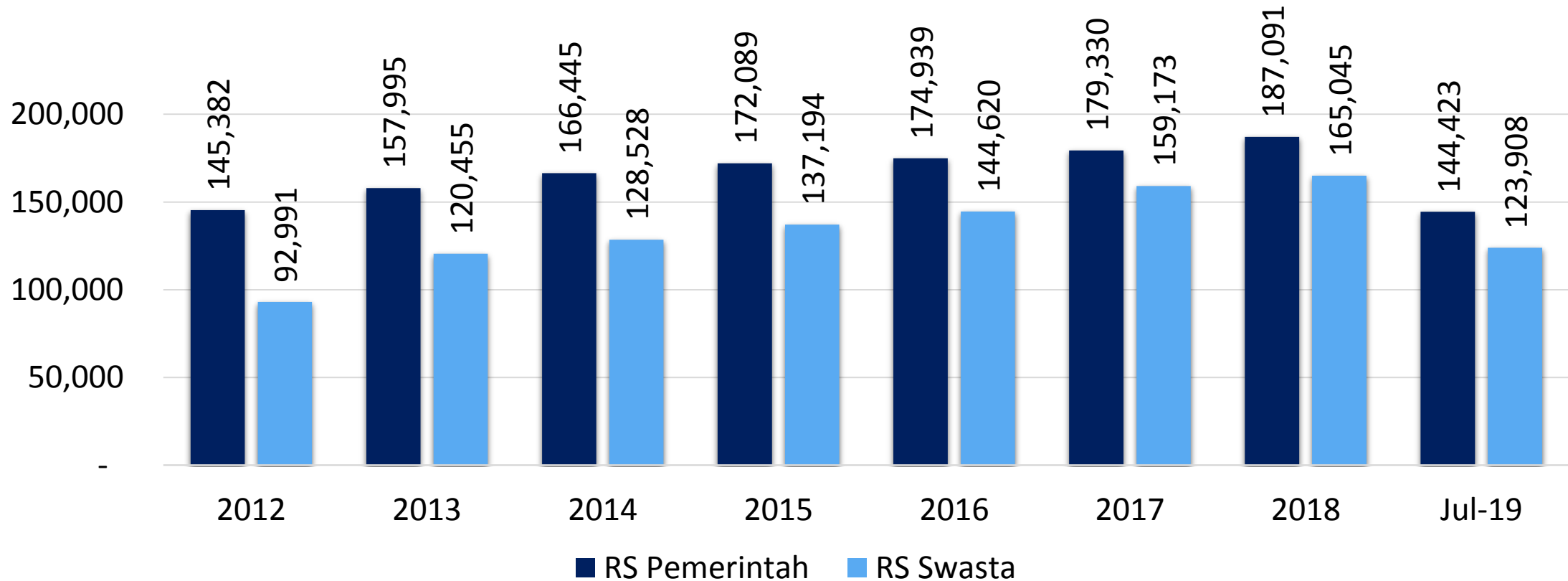
Region 5: NTT, Maluku, Malut, Papua Barat, Papua

Angka pertumbuhan RS tertinggi terjadi di regional 6 sebesar 24 % dan regional 1 sebesar 0 % pada tahun 2018.

Angka pertumbuhan RS di regional 5 mengalami pertumbuhan hanya 2 %.





**Grafik 7. Perbandingan Pertumbuhan Tempat Tidur RS Pemerintah dan RS Swasta di Indonesia**



Catatan : Data Juli 2019 terdapat 2,826 RS, yang melakukan update data sebanyak 2,750 RS.

Sampai dengan 2018, jumlah TT RS pemerintah memang lebih banyak dibanding RS swasta, namun pertumbuhan TT RS swasta lebih tinggi sebesar rata-rata 5.32%, dibandingkan TT RS publik yang rata-rata sebesar 0.04%. Penurunan jumlah TT pada Juli 2019 dapat disebabkan adanya RS yang belum melakukan update data.



Terimakasih

